

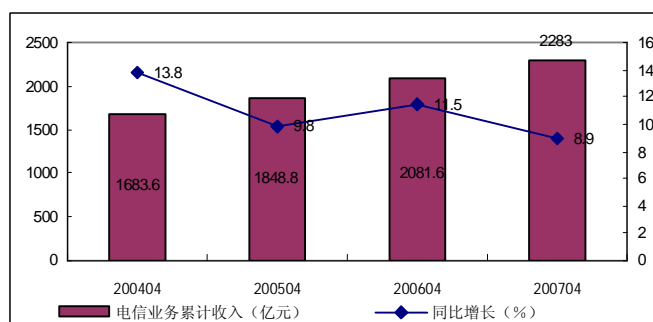
中国电信行业月度运行报告(2007年4月)

一、行业总体运行

1. 电信业务收入增速较去年有所下降

今年 1-4 月，我国电信业务收入增速不如去年，实现收入 2283 亿元，同比增长 8.9%，增速比去年同期下降 2.4 个百分点。

电信业务收入情况



2. 移动电话用户总数达到 4.87 亿户

2006 年全国电话用户总数突破 8 亿户，移动电话用户总数突破 4 亿户。2007 年 1-4 月，固定电话用户新增 418.1 万户，总数达到 37199.3 万户。其中，无线市话用户减少 25.9 万户，总数为 9086.8 万户；公用电话用户减少 7.8 万部，总数为 2974.5 万部。移动电话用户新增 2635.2 万户，总数达到 48743.4 万户。移动分组数据用户减少 462.1 万户，总数达到 13347.3 万户。固定电话普及率和移动电话普及率分别达到 28.1 部/百人和 35.3 部/百人。基础电信运营企业互联网用户中，拨号用户达到 2222.1 万户，同比减少 420 万户；专线用户达到 73218 户，同比增加 11082 户；宽带接入用户达到 5726.3

万户，同比增加 536.5 万户，宽带接入用户中 xDSL 用户 4214.6 万户，增加 502.7 万户。

2007 年 4 月末全国电信用户数情况 单位：万户

	累计户数	比上年末新增
固定电话用户合计	37199.3	418.1
无线市话用户	9086.8	-25.9
公用电话用户(万部)	2974.5	-7.8
城市电话用户	25435.5	296.8
住宅电话用户	17762.2	71.9
农村电话用户	11763.8	121.3
住宅电话用户	10663.8	108.9
移动电话用户合计	48743.4	2635.2
无线寻呼用户	13347.3	-462.1
互联网拨号用户	2222.1	-420
互联网专线用户	73218	11082
互联网宽带接入用户	5726.3	536.5
其中：xDSL	4214.6	502.7

3. 固定电话新增用户继续下降，移动电话用户保持高速增长，互联网用户进一步宽带化

(1)固定电话用户增长放缓。由于固定电话普及率已经很高，因此，自 2004 年以来，固定电话新增用户增长逐年下降。2007 年 1-4 月，全国固定电话用户新增 418.1 万户，而 2005 年、2006 年新增用户分别是 1702.6 万户、1050.7 万户，下降幅度明显。

(2)移动电话用户增长迅猛。2007 年 1-4 月，移动电话用户新增 2635.2 万户，高于 2005 年、2006 年 1888.7、2321.6 万户的水平。2007 年 1-4 月移动电话用户新增数比固定电话用户新增数多 2217.1 余万户，移动电话用户总数比固定电话用户总数高出 1 亿多户。

(3)宽带用户增长仍较快，拨号上网减少速度进一步加快。2007

年 1-4 月，基础电信运营企业互联网拨号用户减少了 420 万户，而宽带接入用户新增 536.5 万户，达到 5726.3 万户，是互联网拨号用户的 2.5 倍。互联网用户进一步向宽带接入方式转化。

二、电信业务量增长显著回落

1. 本地电话业务：本地网内区间电话通话量继续负增长

1-4 月，本地网内区间电话通话量 245.9 亿次，同比下降 2.4%；本地网内区内电话通话量 1929.1 亿次，同比下降 5%。在拨号上网数量加快减少的情况下，拨号上网通话量继续大幅度收缩，全国本地网内拨号上网通话量完成 59.3 亿次，比去年同期下降 24.8%。

移动电话来看，1-4 月全国移动电话通话量共完成 6808 亿分钟，同比增长 36.5%，增速继续保持在较快水平。随着移动电话资费的下调，未来移动电话的通话量有望继续保持较快增长。

2007 年 4 月电信行业主要业务完成情况

指标名称	单位	本年本月止累计达到	比上年同期(±%)
电信业务收入	亿元	2283	8.9
本地网内区间电话通话量	亿次	245.9	-2.4
本地网内区内电话通话量	亿次	1929.1	-5
本地网内拨号上网通话量	亿次	59.3	-24.8
固定传统长途电话通话时长合计	万分钟	3271995.4	5.2
国内长途电话通话时长	万分钟	3233142.2	5.2
国际电话去话通话时长	万分钟	21070.3	18.5
港澳台电话去话通话时长	万分钟	17783	-6.9
移动电话通话时长合计(含本地)	万分钟	68082382	36.5
移动电话国内长途通话时长	万分钟	4436265.2	57.6
移动电话国际电话通话时长	万分钟	16108.4	33.8

移动电话港澳台电话通话时长	万 分钟	17297.5	47.8
移动短信业务量	亿 条	1826	38.1
IP电话通话时长合计	万 分钟	5044590.9	5.8
IP电话国内长途通话时长	万 分钟	4971071.1	6
IP电话国际电话通话时长	万 分钟	42142.7	3.6
IP电话港澳台电话通话时长	万 分钟	31377.1	-7.7

2. 长途电话业务:与去年同期相比,固定长途电话增长有所放慢,移动电话增长加快,IP电话业务增长明显放缓

2007年1-4月,固定传统长途、移动长途、IP电话通话时长分别同比增长5.2%、57.4%和5.8%。移动话音的竞争优势已从本地业务扩大到了长途领域。

1-4月,固定传统长途通话时长累计达到327.2亿分钟,同比增长5.2%。其中,国内长途电话累计通话时长323.3亿分钟,同比增长5.2%;国际长途去电累计通话时长2.1亿分钟,同比增长18.5%;港澳台电话去电通话时长1.8亿分钟,同比下降6.9%。

移动电话国内长途通话时长443.6亿分钟,同比增长57.6%;移动国际长途通话时长1.61亿分钟,同比增长33.8%;移动港澳台电话累计通话时长1.73亿分钟,同比增长47.8%。

今年1-4月IP电话通话时长达到504.5亿分钟,同比增长5.8%。其中,IP国内长途累计通话时长497.1亿分钟,同比增长6%;IP国际长途累计通话时长4.21亿分钟,同比增长3.6%;IP港澳台电话累计通话时长3.1亿分钟,同比下降7.7%。

3. 移动短信业务继续增长

今年1-4月短信业务量大幅增长,移动短信累计实现业务量1826

亿条，同比高增长 38.1%。

三、地区电话用户发展情况

1. 东、中、西部固定电话保有量比较

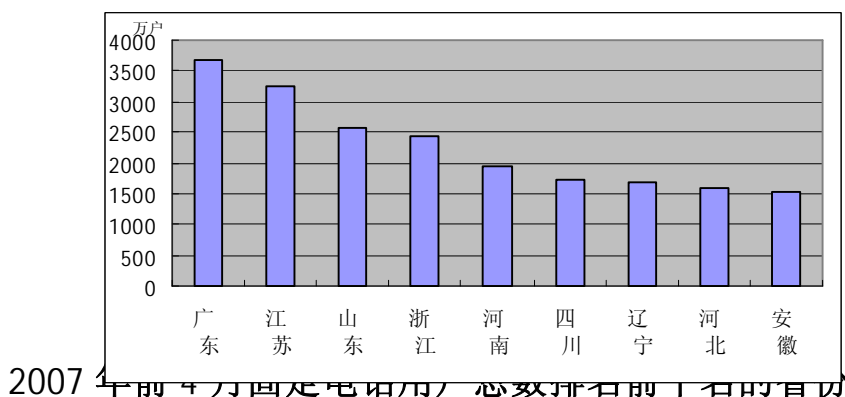
固定电话方面，从保有量看，今年 1-4 月，东、中、西部地区固定电话用户数分别达到 1.78 亿户、1.14 亿户和 0.76 亿户，占全国固定电话用户保有量的 47.8%、30.5%和 20.5%，另外，总部直属单位保有固定电话 418.9 万户，占总量的 1.1%。分城乡看，全国固定电话用户城市保有 2.54 亿户，占 68.4%，农村保有 1.18 亿户，占 31.6%。

2 东、中、西部移动电话用户比较

移动电话方面，全国城乡用户保有户数达到 4.9 亿户，其中，东部保有 2.4 亿户，占 49.4%，中部保有 1.43 亿户，占 29.4%，西部保有 1.03 亿户，占 21.2%。

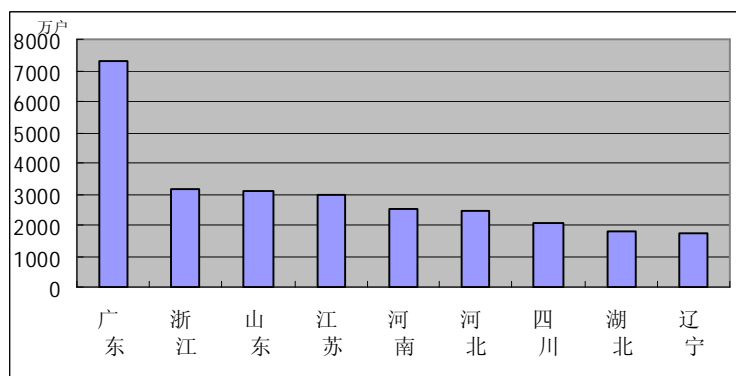
3、分省情况

(1) 固定电话用户总数排名前十名的省份



(2) 本年移动电话用户总数排名前十名的省份

2007 年前 4 月移动电话用户总数排名前十名的省份



制作:

中国发展门户网 www.chinagate.com.cn/



友情站点:

全球招标投标网 <http://www.toubiao.info/>



www.china.com.cn/economic/node_5001716.htm



中国采购与招标网 <http://www.chinabidding.com.cn/>