

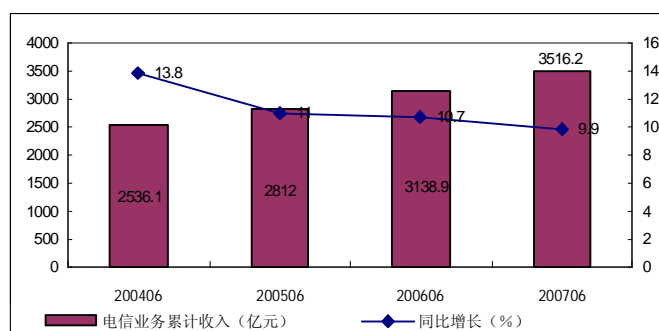
## 中国电信行业月度运行报告(2007年6月)

### 一、行业总体运行

#### 1. 电信业务收入增速较去年有所下降

今年上半年,我国电信业务收入增速较前几年有所放缓,实现收入 3516.2 亿元,同比增长 9.9%,增速比去年同期下降 0.8 个百分点。

电信业务收入情况



#### 2. 移动电话用户总数超过 5 亿户

2006 年全国电话用户总数突破 8 亿户,移动电话用户总数突破 4 亿户。2007 年上半年,固定电话用户新增 486.2 万户,总数达到 37267.3 万户。其中,无线市话用户减少 57.6 万户,总数为 9055.1 万户;公用电话用户增加 2.8 万部,总数为 2985.1 万部。移动电话用户新增 4056.6 万户,总数突破 5 亿户。固定电话普及率和移动电话普及率分别达到 28.4 部/百人和 38.3 部/百人。基础电信运营企业互联网用户中,拨号用户达到 2161.1 万户,同比减少 480.9 万户;专线用户达到 76732 户,同比增加 14596 户;宽带接入用户达到 5943.2 万户,同比增加 753.4 万户,宽带接入用户中 xDSL 用户 4475.7 万户,增加 763.8 万户。

2007年6月末全国电信用户数情况 单位：万户

	累计户数	比上年末新增
固定电话用户合计	37267.3	486.2
无线市话用户	9055.1	-57.6
公用电话用户(万部)	2985.1	2.8
城市电话用户	25401.2	262.5
住宅电话用户	17788.6	98.3
农村电话用户	11866.1	223.6
住宅电话用户	10754.6	199.7
移动电话用户合计	50164.8	4056.6
无线寻呼用户	12810.9	-998.5
互联网拨号用户	2161.1	-480.9
互联网专线用户	76732	14596
互联网宽带接入用户	5943.2	753.4
其中：xDSL	4475.7	763.8

### 3. 固定电话新增用户继续下降，移动电话用户保持高速增长，互联网用户进一步宽带化

(1)固定电话用户增长放缓。由于固定电话普及率已经很高，因此，自2004年以来，固定电话新增用户增长逐年下降。2007年上半年，全国固定电话用户新增486.2万户，而2005年、2006年新增用户分别是2568.2万户、1486.8万户，下降幅度明显。

(2)移动电话用户增长迅猛。2007年上半年，移动电话用户新增4056.6万户，高于2005年、2006年2834.4、3294.3万户的水平。2007年上半年移动电话用户新增数比固定电话用户新增数多3570.4余万户，移动电话用户总数比固定电话用户总数高出1.3亿户。

(3)宽带用户增长仍较快，拨号上网减少速度进一步加快。2007年上半年，基础电信运营企业互联网拨号用户减少了480.9万户，而宽带接入用户新增753.4万户，达到5943.2万户，是互联网拨号用

户的 2.75 倍。互联网用户进一步向宽带接入方式转化。

## 二、电信业务量增长显著回落

### 1. 本地电话业务：本地网内区间电话通话量继续负增长

上半年，本地网内区间电话通话量 379.8 亿次，同比下降 0.5%；本地网内区内电话通话量 2905.5 亿次，同比下降 4.5%。在拨号上网数量加快减少的情况下，拨号上网通话量继续大幅度收缩，全国本地网内拨号上网通话量完成 93.7 亿次，比去年同期下降 20.1%。

移动电话来看，上半年全国移动电话通话量共完成 10628.8 亿分钟，同比增长 37.1%，增速继续保持在较快水平。随着移动电话资费的下调，未来移动电话的通话量有望继续保持较快增长。

2007 年上半年电信行业主要业务完成情况

指标名称	单位	本年本月止累计达到	比上年同期(±%)
电信业务收入	亿元	3516.2	9.9
本地网内区间电话通话量	亿次	379.8	-0.5
本地网内区内电话通话量	亿次	2905.5	-4.5
本地网内拨号上网通话量	亿次	93.7	-20.1
固定传统长途电话通话时长合计	万分钟	5083851.3	7
国内长途电话通话时长	万分钟	5023133.4	7
国际电话去话通话时长	万分钟	32915.3	18.7
港澳台电话去话通话时长	万分钟	27802.6	-5
移动电话通话时长合计(含本地)	万分钟	106288363.4	37.1
移动电话国内长途通话时长	万分钟	6983030.9	60.9
移动电话国际电话通话时长	万分钟	25299	35.6
移动电话港澳台电话通话时长	万分钟	27210.1	50.4
移动短信业务量	亿条	2790.2	37.5

IP电话通话时长合计	万 分钟	7573694.7	4.3
IP电话国内长途通话时长	万 分钟	7464698.9	4.4
IP电话国际电话通话时长	万 分钟	62595.1	4.2
IP电话港澳台电话通话时长	万 分钟	46400.7	-9.4

**2. 长途电话业务: 与去年同期相比, 固定长途电话增长有所放慢, 移动电话增长加快, IP 电话业务增长明显放缓**

2007 年上半年, 固定传统长途、移动长途、IP 电话通话时长分别同比增长 7%、60.7%和 4.3%。移动话音的竞争优势已从本地业务扩大到了长途领域。

上半年, 固定传统长途通话时长累计达到 508.4 亿分钟, 同比增长 7%。其中, 国内长途电话累计通话时长 502.3 亿分钟, 同比增长 7%; 国际长途去电累计通话时长 3.3 亿分钟, 同比增长 18.7%; 港澳台电话去电通话时长 2.8 亿分钟, 同比下降 5%。

移动电话国内长途通话时长 698.3 亿分钟, 同比增长 60.9%; 移动国际长途通话时长 2.5 亿分钟, 同比增长 35.6%; 移动港澳台电话累计通话时长 2.7 亿分钟, 同比增长 50.4%。

今年上半年 IP 电话通话时长达到 757.4 亿分钟, 同比增长 4.3%。其中, IP 国内长途累计通话时长 746.5 亿分钟, 同比增长 4.4%; IP 国际长途累计通话时长 6.3 亿分钟, 同比增长 4.2%; IP 港澳台电话累计通话时长 4.6 亿分钟, 同比下降 9.4%。

### 3. 移动短信业务继续增长

今年上半年短信业务量大幅增长, 移动短信累计实现业务量 2790.2 亿条, 同比高增长 37.5%。

## 三、地区电话用户发展情况

### 1. 东、中、西部固定电话保有量比较

固定电话方面，从保有量看，今年上半年，东、中、西部地区固定电话用户数分别达到 1.78 亿户、1.14 亿户和 0.77 亿户，占全国固定电话用户保有量的 47.9%、30.5%和 20.5%，另外，总部直属单位保有固定电话 417.1 万户，占总量的 1.1%。分城乡看，全国固定电话用户城市保有 2.54 亿户，占 68.2%，农村保有 1.19 亿户，占 31.8%。

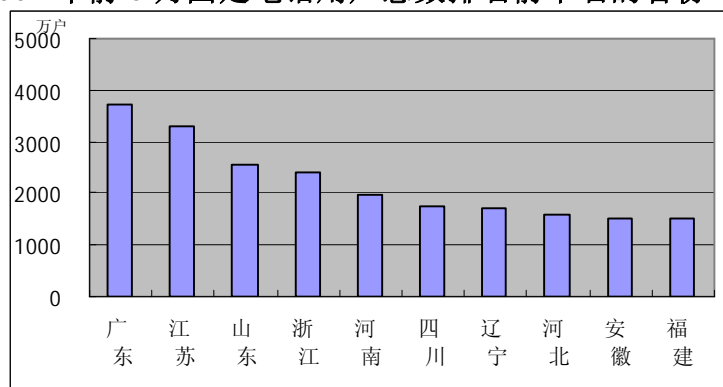
### 2 东、中、西部移动电话用户比较

移动电话方面，全国城乡用户保有户数超过 5 亿户，其中，东部保有 2.46 亿户，占 49%，中部保有 1.49 亿户，占 29.6%，西部保有 1.07 亿户，占 21.4%。

## 3、分省情况

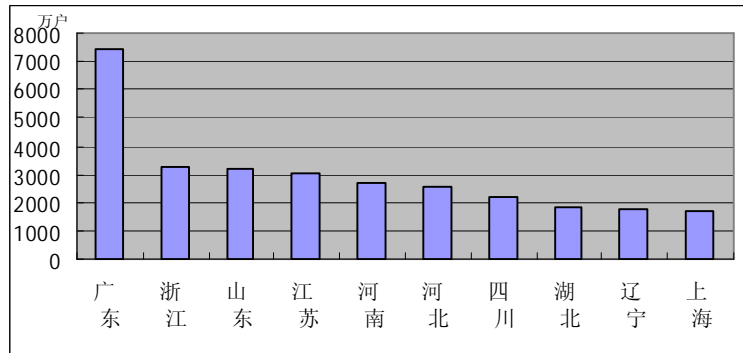
### (1) 固定电话用户总数排名前十名的省份

2007 年前 6 月固定电话用户总数排名前十名的省份



### (2) 本年移动电话用户总数排名前十名的省份

## 2007 年前 6 月移动电话用户总数排名前十名的省份



制作:



中国发展门户网 [www.chinagate.com.cn/](http://www.chinagate.com.cn/)

友情站点:



全球招标投标网 <http://www.toubiao.info/>



[www.china.com.cn/economic/node\\_5001716.htm](http://www.china.com.cn/economic/node_5001716.htm)



中国采购与招标网 <http://www.chinabidding.com.cn/>