

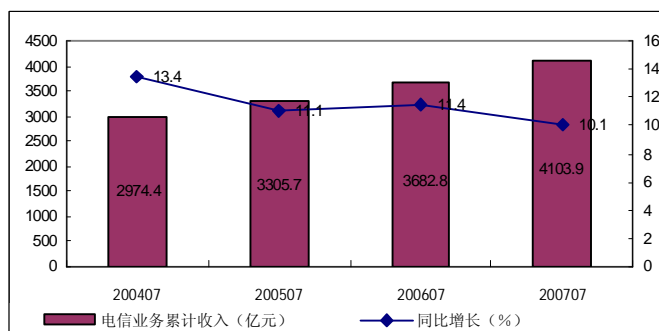
中国电信行业月度运行报告(2007年7月)

一、行业总体运行

1. 电信业务收入增速较去年有所下降

今年1-7月,我国电信业务收入增速不如去年,实现收入4103.9亿元,同比增长10.1%,增速比去年同期下降1.3个百分点。

电信业务收入情况



2. 移动电话用户总数达到5.09亿户

2006年全国电话用户总数突破8亿户,移动电话用户总数突破4亿户。2007年1-7月,固定电话用户新增495.8万户,总数达到37277万户。其中,无线市话用户减少85.2万户,总数为9027.5万户;公用电话用户增加4.3万部,总数为2986.6万部。移动电话用户新增4748.2万户,总数达到50856.4万户。固定电话普及率和移动电话普及率分别达到28.4部/百人和38.3部/百人。基础电信运营企业互联网用户中,拨号用户达到2163.9万户,同比减少478.1万户;专线用户达到70372户,同比增加8236户;宽带接入用户达到6060.8万户,同比增加871万户,宽带接入用户中xDSL用户4635.3万户,

增加 923.3 万户。

2007 年 7 月末全国电信用户数情况 单位：万户

	累计户数	比上年末新增
固定电话用户合计	37277	495.8
无线市话用户	9027.5	-85.2
公用电话用户(万部)	2986.6	4.3
城市电话用户	25413	274.3
住宅电话用户	17778.8	88.5
农村电话用户	11864	221.4
住宅电话用户	10747.6	192.6
移动电话用户合计	50856.4	4748.2
无线寻呼用户	12475	-1334.4
互联网拨号用户	2163.9	-478.1
互联网专线用户	70372	8236
互联网宽带接入用户	6060.8	871
其中：xDSL	4635.3	923.3

3. 固定电话新增用户继续下降，移动电话用户保持高速增长，互联网用户进一步宽带化

(1)固定电话用户增长放缓。由于固定电话普及率已经很高，因此，自 2004 年以来，固定电话新增用户增长逐年下降。2007 年 1-7 月，全国固定电话用户新增 495.8 万户，而 2005 年、2006 年新增用户分别是 2833.9 万户、1615.2 万户，下降幅度明显。

(2)移动电话用户增长迅猛。2007 年 1-7 月，移动电话用户新增 4748.2 万户，高于 2005 年、2006 年 3319、3839.4 万户的水平。2007 年 1-7 月移动电话用户新增数比固定电话用户新增数多 4252.4 余万户，移动电话用户总数比固定电话用户总数高出 1.4 亿多户。

(3)宽带用户增长仍较快，拨号上网减少速度进一步加快。2007 年 1-7 月，基础电信运营企业互联网拨号用户减少了 478.1 万户，而

宽带接入用户新增 871 万户，达到 6060.8 万户，是互联网拨号用户的 2.8 倍。互联网用户进一步向宽带接入方式转化。

二、电信业务量增长显著回落

1. 本地电话业务：本地网内区间电话通话量继续负增长

1-7 月，本地网内区间电话通话量 449.2 亿次，同比增长 0.2%；本地网内区内电话通话量 3405.2 亿次，同比下降 4.2%。在拨号上网数量加快减少的情况下，拨号上网通话量继续大幅度收缩，全国本地网内拨号上网通话量完成 111.2 亿次，比去年同期下降 18.8%。

移动电话来看，1-7 月全国移动电话通话量共完成 16576.4 亿分钟，同比增长 37.4%，增速继续保持在较快水平。随着移动电话资费的下调，未来移动电话的通话量有望继续保持较快增长。

2007 年 7 月电信行业主要业务完成情况

指标名称	单位	本年本月止累计达到	比上年同期(±%)
电信业务收入	亿元	4103.9	10.1
本地网内区间电话通话量	亿次	449.2	0.2
本地网内区内电话通话量	亿次	3405.2	-4.2
本地网内拨号上网通话量	亿次	111.2	-18.8
固定传统长途电话通话时长合计	万分钟	5966814	7
国内长途电话通话时长	万分钟	5895184.7	7
国际电话去话通话时长	万分钟	38836.2	17.3
港澳台电话去话通话时长	万分钟	32793.2	-5.7
移动电话通话时长合计(含本地)	万分钟	125764361	37.4
移动电话国内长途通话时长	万分钟	8300270.5	61.3
移动电话国际电话通话时长	万分钟	30247.7	35.8
移动电话港澳台电话通话时长	万分钟	32672.3	52.4

移动短信业务量	亿条	3284.3	37.7
IP电话通话时长合计	万分钟	8806474.8	3.7
IP电话国内长途通话时长	万分钟	8679240.3	3.8
IP电话国际电话通话时长	万分钟	73007.9	5.1
IP电话港澳台电话通话时长	万分钟	54226.6	-9.4

2. 长途电话业务:与去年同期相比,固定长途电话增长有所放慢,移动电话增长加快,IP电话业务增长明显放缓

2007年1-7月,固定传统长途、移动长途、IP电话通话时长分别同比增长7%、61.1%和3.7%。移动话音的竞争优势已从本地业务扩大到了长途领域。

1-7月,固定传统长途通话时长累计达到596.68亿分钟,同比增长7%。其中,国内长途电话累计通话时长589.52亿分钟,同比增长7%;国际长途去电累计通话时长3.88亿分钟,同比增长17.3%;港澳台电话去电通话时长3.28亿分钟,同比下降5.7%。

移动电话国内长途通话时长830.03亿分钟,同比增长61.3%;移动国际长途通话时长3.02亿分钟,同比增长35.8%;移动港澳台电话累计通话时长3.27亿分钟,同比增长52.4%。

今年1-7月IP电话通话时长达到880.65亿分钟,同比增长3.7%。其中,IP国内长途累计通话时长867.92亿分钟,同比增长3.8%;IP国际长途累计通话时长7.3亿分钟,同比增长5.1%;IP港澳台电话累计通话时长5.42亿分钟,同比下降9.4%。

3. 移动短信业务继续增长

今年1-7月短信业务量大幅增长,移动短信累计实现业务量3284.3亿条,同比高增长37.7%。

三、地区电话用户发展情况

1. 东、中、西部固定电话保有量比较

固定电话方面，从保有量看，今年1-7月，东、中、西部地区固定电话用户数分别达到1.78亿户、1.14亿户和0.76亿户，占全国固定电话用户保有量的47.8%、30.5%和20.5%，另外，总部直属单位保有固定电话416.5万户，占总量的1.1%。分城乡看，全国固定电话用户城市保有2.54亿户，占68.2%，农村保有1.19亿户，占31.8%。

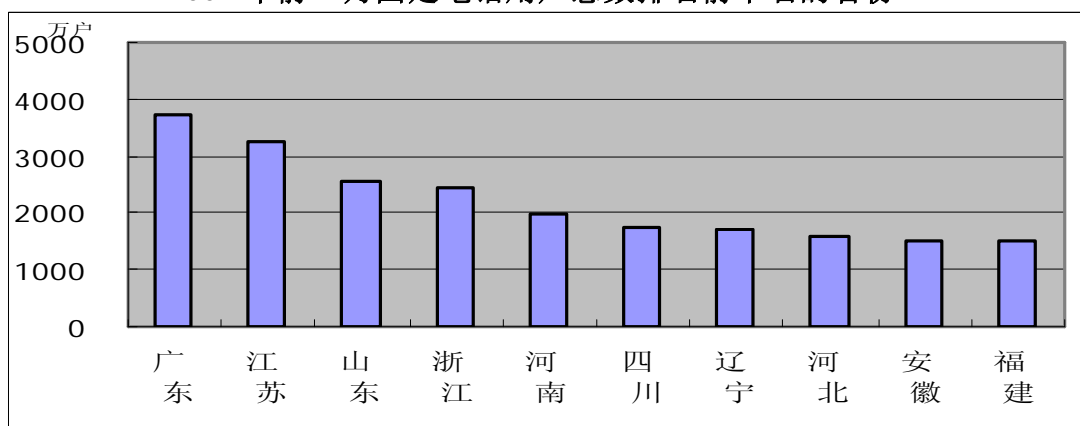
2 东、中、西部移动电话用户比较

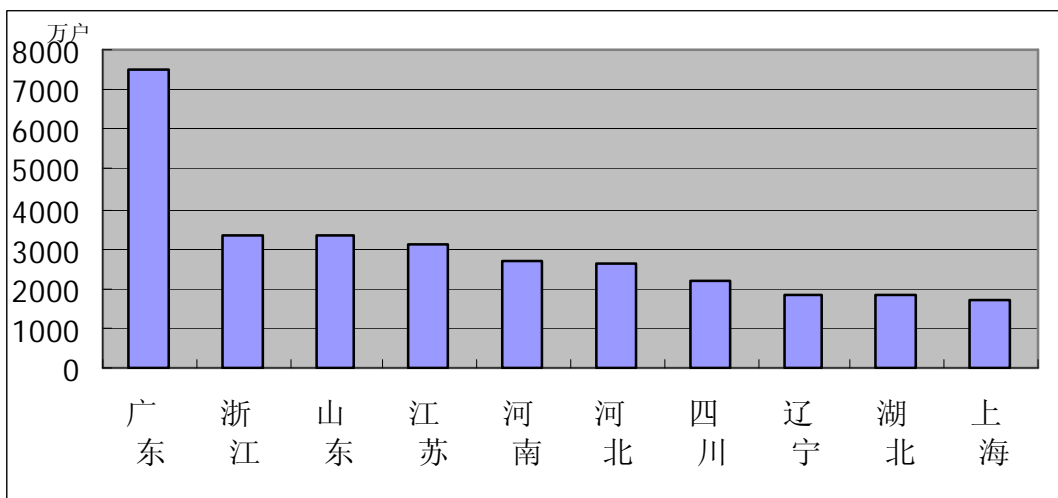
移动电话方面，全国城乡用户保有户数达到5.09亿户，其中，东部保有2.5亿户，占49.1%，中部保有1.5亿户，占29.5%，西部保有1.09亿户，占21.4%。

3、分省情况

(1) 固定电话用户总数排名前十名的省份

2007年前7月固定电话用户总数排名前十名的省份





制作:



中国发展门户网 www.chinagate.com.cn/

友情站点:



全球招标投标网 <http://www.toubiao.info/>



www.china.com.cn/economic/node_5001716.htm



中国采购与招标网 <http://www.chinabidding.com.cn/>