

中国船舶业月度运行报告(2007年3月)

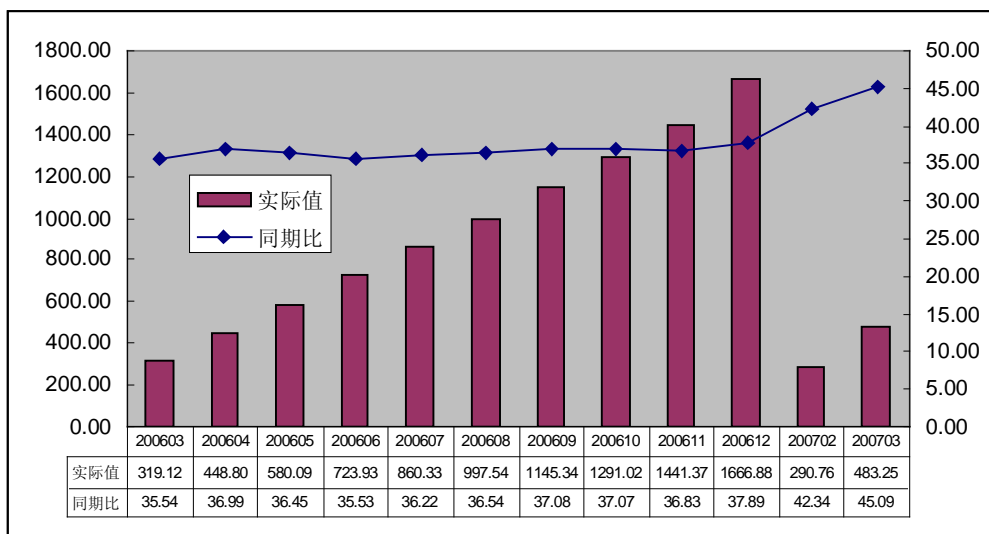
一、总体运行情况

在国家重点发展装备制造业和出口大幅增长的带动下,我国船舶制造业生产经营状况继续改善,主要经济指标屡创新高,并成为带动国内工业增长的新兴力量。

1. 工业总产值增长情况

与去年生产增长较为平稳的情况相比,今年以来随着海外定单的增加以及国内海运、河运市场的持续景气,我国船舶制造业生产增速明显提高。2007年1-3月,船舶工业累计实现工业总产值483.25亿元,同比增长45.09%,增速比上年同期提高了14.5个百分点。当然,我国船舶制造业生产的快速增长,也与近几年固定资产投资的快速增长、生产能力的扩张有着必然的联系。

工业总产值增长情况(单位:亿元,%)



2. 产量分析

工业总产值的快速增长，主要反映在产品产量的增长上。3月当月，我国共生产民用钢质船舶 142.6 万吨，同比增长 51.03%，创下了自去年同期以来的单月增速新高，增幅比上年 3 月提高了近 25 个百分点。2007 年 1-3 月累计，船舶工业共生产民用钢质船舶 245.6 万吨，同比增长 8.58%。1-3 月累计增速较低的主要原因是 2 月份受到春节因素的影响，2 月份产量增速同比有所下降。

民用钢质船舶产量情况（单位：总吨）

	本月产量	本月同比	累计产量	累计产量同比
200603	958181	26.87	2350181	3.23
200604	992861	14.43	3342595	6.29
200605	846927	48.02	4189522	12.75
200606	917779	-17.33	5165512	7.07
200607	1058937	63.2	6258992	14.27
200608	724971	-34.92	6981927	5.96
200609	975674	11.84	7957601	6.66
200610	1003450	77.4	8962011	11.41
200611	974283	-13.91	9942113	8.32
200612	2074985	46.97	12012714	13.12
200702	370239	-44.99	1012893	-31.15
200703	1425879	51.03	2456377	8.58

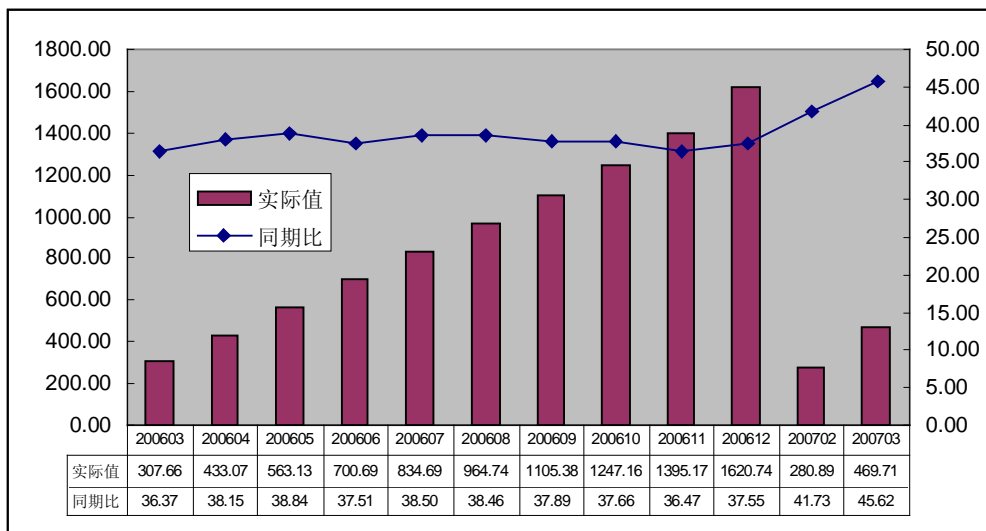
二、销售增长情况

1. 工业销售产值分析

一个行业在进入高速增长的时候，市场是最大的推动力量，产品销售收入的增长速度一般会高于工业总产值的增长速度。2007 年 1-3 月，船舶制造业累计完成工业销售产值 469.71 亿元，同比增长 45.62%，增速比上年同期提高 9 个百分点，增幅略高于工业总产值。这说明，我国船舶制造业的快速发展，是市场需求扩大的结果，也是

国际竞争力提升的结果。

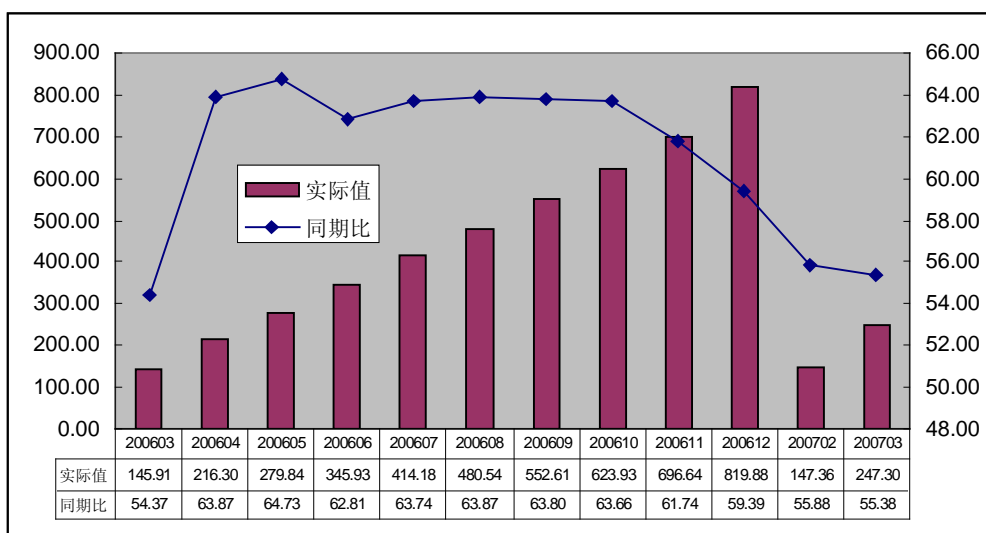
累计工业销售产值增长(单位: 亿元)



2. 进出口情况分析

2007年1-3月,我国船舶制造业累计实现出口交货值247.3亿元,同比大幅增长55.38%,增速略高于上年同期水平,但低于前两个月的增长速度。

累计船舶出口情况(单位: 艘)



从出口数量来看，3 月份，我国出口船舶 35489 艘，比 2 月份 126833 艘。1-3 月累计，我国共出口各类船舶 206850 艘，同比增长 413.7%，增速比前两个月下降了大约 300 个百分点。

累计船舶出口情况(单位：艘)

	本月值	累计值	累计同比
200603	47340	231243	503
200604	30756	262005	412.3
200605	18689	280694	351.6
200606	25343	306037	255.7
200607	20498	124578	29.2
200608	10661	135236	33.4
200609	9300	144536	33.5
200610	10369	154905	34.1
200611	12891	167796	35.3
200612	13012	180806	32.7
200701	29035	29035	160
200702	152322	181361	715.2
200703	25489	206850	413.7

从进口情况看，虽然我国目前进口总量明显小于出口总量，但由于部分高附加值的船舶的生产能力不足、技术水平相对落后，因此仍结构性进口需求仍然较大。2007 年 3 月份，我国进口船舶 596 艘，比上年同期多进口 387 艘。1-3 月累计共进口船舶 901 艘，同比增长 70%，增速比上年同期提高 47 个百分点。可见，随着我国经济的快速发展，市场对国外高性能、高技术船舶的需求正在快速增长。

累计船舶进口情况(单位：艘)

	本月值	累计值	累计同比
200603	209	530	23
200604	173	703	17
200605	127	830	15.4
200606	160	990	-3.7
200607	214	1204	0
200608	115	1319	1.7

200609	119	1438	-4.3
200610	61	1499	-5.2
200611	134	1633	-4.7
200612	89	1722	-5.4
200701	98	98	-45.3
200702	207	305	-5
200703	596	901	70

三、企业经营情况

1. 不同规模企业经营情况

2007 年一季度船舶制造业不同规模企业中，大型企业工业实现工业总产值 185.88 亿元，同比增长 34.56%；实现工业销售值 185.73 亿元，同比增长 35.48%。中型企业实现工业总产值 187.03 亿元，同比增长 47.89%；实现工业销售值 178.3 亿元，同比增长 46.97%。小型企业实现工业总产值 110.34 亿元，同比增长 61.18%；实现工业销售值 105.68 亿元，同比增长 64.77%。

2007 年 1-3 月不同规模企业工业增长情况（单位：亿元）

	工业总产值	同期比	工业销售值	同期比
全部	483.25	45.09	469.71	45.62
大型	185.88	34.56	185.73	35.48
中型	187.03	47.89	178.30	46.97
小型	110.34	61.18	105.68	64.77

2. 不同所有制企业经营情况

2007 年一季度，行业内国有企业实现工业总产值 132.2 亿元，工业销售值 130.3 亿元，同比分别增长 29.79%和 29.91%。股份制企业实现工业总产值 18.81 亿元，工业销售值 18.53 亿元，同比分别增长 32.89%和 33.4%。私营企业实现工业总产值 75.4 亿元，工业销售值 70.75 亿元，同比分别增长 74.65%和 78.71%。外资企业实现工业

总产值 117.77 亿元，工业销售值 114.73 亿元，同比分别增长 61.64% 和 62.78%。

2007 年 1-3 月不同所有制企业工业增长情况（单位：亿元）

	工业总产值	同期比	工业销售值	同期比
全部	483.25	45.09	469.71	45.62
国有企业	132.20	29.79	130.27	29.91
集体企业	7.06	28.33	6.68	28.23
股份合作企业	6.47	31.64	6.22	32.51
股份制企业	18.81	32.89	18.53	33.40
私营企业	75.40	74.65	70.75	78.71
外商和港澳台投资企业	117.77	61.64	114.73	62.78
其他企业	125.54	38.55	122.54	38.59



制作：

中国发展门户网 www.chinagate.com.cn/



友情站点：

全球招标投标网 <http://www.toubiao.info/>



www.china.com.cn/economic/node_5001716.htm



中国采购与招标网 <http://www.chinabidding.com.cn/>

