

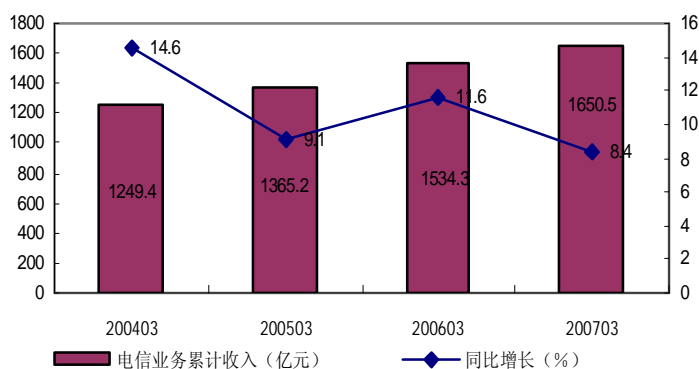
## 中国电信行业月度运行报告(2007年3月)

### 一、行业总体运行

#### 1. 电信业务收入增速较去年有所下降

今年一季度,我国电信业务收入增速不如去年,实现收入 1650.5 亿元,同比增长 8.4%,增速比去年同期下降 3.2 个百分点。

电信业务收入情况



#### 2. 移动电话用户总数突破 4 亿户

2006 年全国电话用户总数突破 8 亿户,移动电话用户总数突破 4 亿户。2007 年一季度,固定电话用户新增 320.6 万户,总数达到 37101.7 万户。其中,无线市话用户减少 44.9 万户,总数为 9067.8 万户;公用电话用户减少 24.6 万部,总数为 2957.7 万部。移动电话用户新增 1956.9 万户,总数达到 48065.2 万户。移动分组数据用户减少 5.1 万户,总数达到 13804.3 万户。固定电话普及率和移动电话普及率分别达到 28.1 部/百人和 35.3 部/百人。基础电信运营企业互联网用户中,拨号用户达到 2280.1 万户,同比减少 361.9 万户;专线用户达到 72648 户,同比增加 10512 户;宽带接入用户达到 5626

万户，同比增加 436.2 万户，宽带接入用户中 xDSL 用户 4122 万户，增加 410.1 万户。

2007 年 3 月末全国电信用户数情况 单位：万户

	累计户数	比上年末新增
固定电话用户合计	37101.7	320.6
无线市话用户	9067.8	-44.9
公用电话用户(万部)	2957.7	-24.6
城市电话用户	25317.2	178.6
住宅电话用户	17713.3	23
农村电话用户	11784.5	142
住宅电话用户	10688.8	133.9
移动电话用户合计	48065.2	1956.9
无线寻呼用户	13804.3	-5.1
互联网拨号用户	2280.1	-361.9
互联网专线用户	72648	10512
互联网宽带接入用户	5626	436.2
其中：xDSL	4122	410.1

### 3. 固定电话新增用户继续下降，移动电话用户保持高速增长，互联网用户进一步宽带化

(1)固定电话用户增长放缓。由于固定电话普及率已经很高，因此，自 2004 年以来，固定电话新增用户增长逐年下降。2007 年一季度，全国固定电话用户新增 320.6 万户，而 2005 年、2006 年新增用户分别是 1296.2 万户、833.5 万户，下降幅度明显。其中无线市话用户减少 44.9 万户，而 2005 年、2006 年新增用户分别是 758、413.1 万户，下降幅度更大。

(2)移动电话用户增长迅猛。2007 年一季度，移动电话用户新增 1956.9 万户，高于 2005 年、2006 年 1422.6、1626.5 万户的水平。2007 年一季度移动电话用户新增数比固定电话用户新增数多 1636.3

余万户，移动电话用户总数比固定电话用户总数高出 1 亿多户。

(3) 宽带用户增长仍较快，拨号上网减少速度进一步加快。2007 年一季度，基础电信运营企业互联网拨号用户减少了 361.9 万户，而宽带接入用户新增 436.2 万户，达到 5626 万户，是互联网拨号用户的 2.5 倍。互联网用户进一步向宽带接入方式转化。

## 二、电信业务量增长显著回落

### 1. 本地电话业务：本地网内区间电话通话量继续负增长

一季度，本地网内区间电话通话量 178.3 亿次，同比下降 4.4%，增速比去年同期回落 1 个百分点；本地网内区内电话通话量 1435 亿次，同比下降 5.4%，增速比去年同期回落 6.8 个百分点。在拨号上网数量加快减少的情况下，拨号上网通话量继续大幅度收缩，全国本地网内拨号上网通话量完成 44.1 亿次，比去年同期下降 26.7%。

移动电话来看，一季度全国移动电话通话量共完成 4955 亿分钟，同比增长 36%，增速继续保持在较快水平。随着移动电话资费的下调，未来移动电话的通话量有望继续保持较快增长。

2007 年 3 月电信行业主要业务完成情况

指标名称	单位	本年本月止累计达到	比上年同期(±%)
电信业务收入	亿元	1650.5	8.4
本地网内区间电话通话量	亿次	178.3	-4.4
本地网内区内电话通话量	亿次	1435	-5.4
本地网内拨号上网通话量	亿次	44.1	-26.7
固定传统长途电话通话时长合计	万分钟	2372477.1	3.7
国内长途电话通话时长	万分钟	2343832.2	3.7
国际电话去话通话时长	万分钟	15613.8	19.3
港澳台电话去话通话时长	万分钟	13031.2	-6.8

移动电话通话时长合计（含本地）	万 分钟	49552407.1	36
移动电话国内长途通话时长	万 分钟	3211062.6	54.9
移动电话国际电话通话时长	万 分钟	11737.3	36.3
移动电话港澳台电话通话时长	万 分钟	12594.7	48.8
移动短信业务量	亿 条	1357.8	37.4
IP电话通话时长合计	万 分钟	3737419	6.2
IP电话国内长途通话时长	万 分钟	3682757.5	6.4
IP电话国际电话通话时长	万 分钟	31396.9	2.3
IP电话港澳台电话通话时长	万 分钟	23264.6	-8.4

## 2. 长途电话业务：与去年同期相比，固定长途电话增长有所放慢，移动电话增长加快，IP 电话业务增长明显放缓

2007 年一季度，固定传统长途、移动长途、IP 电话通话时长分别同比增长 3.7%、54.8%和 6.2%，在长途通话中的比重分别为 25.4%、34.6%、40%。移动话音的竞争优势已从本地业务扩大到了长途领域。

一季度，固定传统长途通话时长累计达到 234.4 亿分钟，同比增长 3.7%，增幅比去年同期回落 11.9 个百分点。其中，国内长途电话累计通话时长 234.4 亿分钟，同比增长 3.7%，增幅比去年同期回落 12 个百分点；国际长途去电累计通话时长 1.56 亿分钟，同比增长 19.3%，增幅比去年同期加快 12.4 个百分点；港澳台电话去电通话时长 1.3 亿分钟，同比下降 6.8%，增幅比去年同期回落 13.2 个百分点。

移动电话国内长途通话时长 321.1 亿分钟，同比增长 54.9%，增幅比去年同期上升 31.4 个百分点；移动国际长途通话时长 1.17 亿分钟，同比增长 36.3%，增幅比去年同期上升 16.5 个百分点；移动港澳台电话累计通话时长 1.26 亿分钟，同比增长 48.8%，增幅比去年

同期加快 47.1 个百分点。

今年一季度 IP 电话通话时长达到 373.74 亿分钟，同比增长 6.2%，增速比去年同期下降 8.3 个百分点。其中，IP 国内长途累计通话时长 368.28 亿分钟，同比增长 6.4%，增幅比去年同期减慢 8.4 个百分点；IP 国际长途累计通话时长 3.14 亿分钟，同比增长 2.3%，增幅比去年同期下降 0.4 个百分点；IP 港澳台电话累计通话时长 2.33 亿分钟，同比下降 8.4%，增幅比去年同期下降 3.6 个百分点。

### 3. 移动短信业务继续增长

今年一季度短信业务量大幅增长，移动短信累计实现业务量 1357.8 亿条，同比高增长 37.4%，与去年同期比，增幅下降 9.6 个百分点。

## 三、地区电话用户发展情况

### 1. 东、中、西部固定电话保有量比较

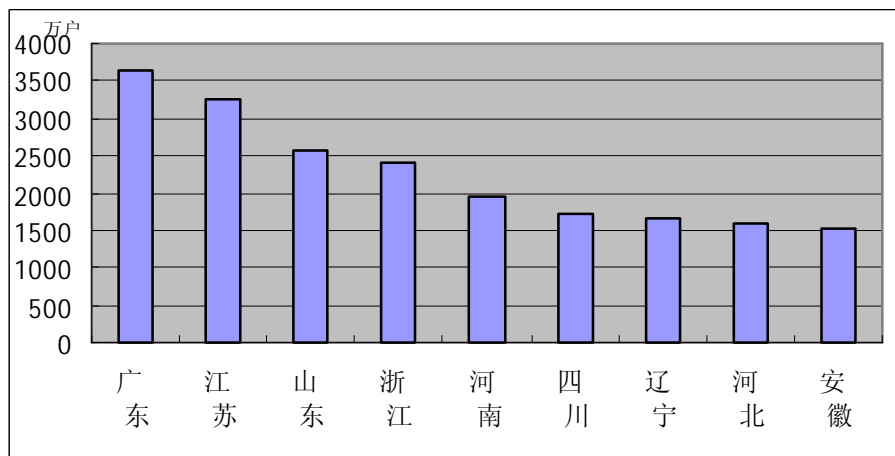
固定电话方面，从保有量看，今年一季度，东、中、西部地区固定电话用户数分别达到 1.77 亿户、1.13 亿户和 0.76 亿户，占全国固定电话用户保有量的 47.8%、30.8%和 20.4%，另外，总部直属单位保有固定电话 420.9 万户，占总量的 1.1%。分城乡看，全国固定电话用户城市保有 2.53 亿户，占 68.2%，农村保有 1.18 亿户，占 31.8%。

### 2 东、中、西部移动电话用户比较

移动电话方面，全国城乡用户保有户数达到 4.8 亿户，其中，东部保有 2.38 亿户，占 49.5%，中部保有 1.41 亿户，占 29.3%，西部保有 1.02 亿户，占 21.1%。

## 3、分省情况

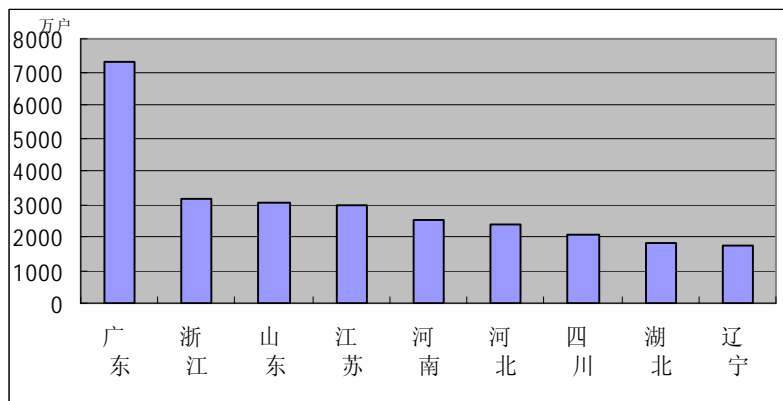
### (1) 固定电话用户总数排名前十名的省份



2007 年一季度固定电话用户总数排名前十名的省份

### (2) 本年移动电话用户总数排名前十名的省份

#### 2007 年一季度移动电话用户总数排名前十名的省份



制作:



中国发展门户网 [www.chinagate.com.cn/](http://www.chinagate.com.cn/)



友情站点:

全球招标投标网 <http://www.toubiao.info/>



[www.china.com.cn/economic/node\\_5001716.htm](http://www.china.com.cn/economic/node_5001716.htm)



中国采购与招标网 <http://www.chinabidding.com.cn/>