

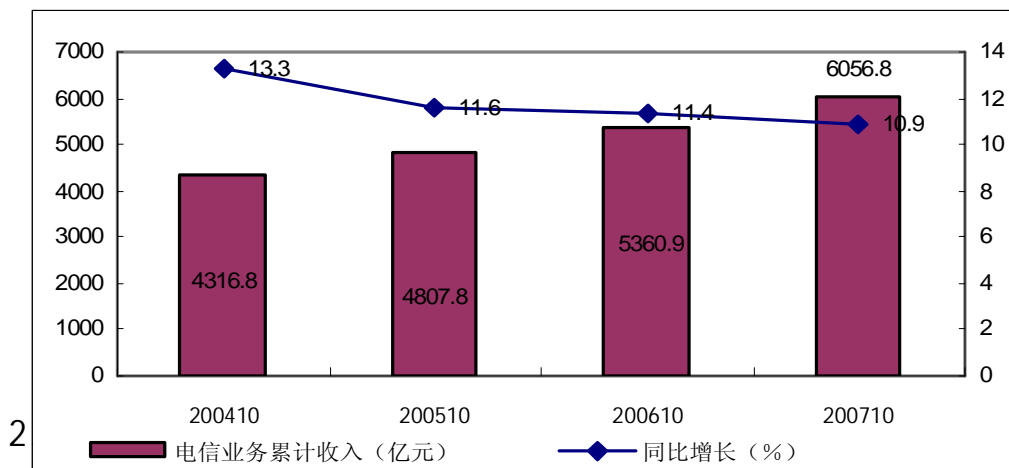
## 中国电信行业 2007 年 1-10 月运行报告

### 一、行业总体运行

#### 1. 电信业务收入增速较去年略有下降

今年 1-10 月，我国电信业务收入增速较前几年有所下降，实现收入 6056.8 亿元，同比增长 10.9%，增速比去年同期下降 0.5 个百分点。

电信业务收入情况



2006 年全国电话用户总数突破 8 亿户，移动电话用户总数突破 4 亿户。2007 年 1-10 月，固定电话用户新增 289.8 万户，总数达到 37068 万户。其中，无线市话用户减少 250.2 万户，总数为 8812.8 万户；公用电话用户增加 44.9 万部，总数为 3005.6 万部。移动电话用户新增 7038.9 万户，总数达到 53144.7 万户。固定电话普及率和移动电话普及率分别达到 28.3 部/百人和 39.9 部/百人。基础电信运营企业互联网用户中，拨号用户达到 2027.7 万户，同比减少 616.9 万户；专线用户达到 68396 户，同比增加 5436 户；宽带接入用户达到 6441.5

万户，同比增加 1356.2 万户，宽带接入用户中 xDSL 用户 4991.2 万户，增加 1281.4 万户。

2007 年 10 月末全国电信用户数情况 单位：万户

	累计户数	比上年末新增
固定电话用户合计	37068.3	289.8
无线市话用户	8812.8	-250.2
公用电话用户(万部)	3005.6	44.9
城市电话用户	25256.5	123.6
住宅电话用户	17563.1	-134.5
农村电话用户	11811.8	166.2
住宅电话用户	10683.2	121.7
移动电话用户合计	53144.7	7038.9
无线寻呼用户	13196.4	-613
互联网拨号用户	2027.7	-616.9
互联网专线用户	68396	5436
互联网宽带接入用户	6441.5	1356.2
其中：xDSL	4991.2	1281.4

### 3. 固定电话新增用户继续下降，移动电话用户保持高速增长，互联网用户进一步宽带化

(1)固定电话用户增长放缓。由于固定电话普及率已经很高，因此，自 2004 年以来，固定电话新增用户增长逐年下降。2007 年 1-10 月，全国固定电话用户新增 289.8 万户，而 2005 年、2006 年新增用户分别是 3683.6 万户、1969.1 万户，下降幅度明显。

(2)移动电话用户增长迅猛。2007 年 1-10 月，移动电话用户新增 7038.9 万户，高于 2005 年、2006 年 4821.7、5561.5 万户的水平。2007 年 1-10 月移动电话用户新增数比固定电话用户新增数多 6749.1 余万户，移动电话用户总数比固定电话用户总数高出 1.6 亿多户。

(3)宽带用户增长仍较快，拨号上网减少速度进一步加快。2007

年 1-10 月，基础电信运营企业互联网拨号用户减少了 616.9 万户，而宽带接入用户新增 1356.2 万户，达到 6441.5 万户，是互联网拨号用户的 3.2 倍。互联网用户进一步向宽带接入方式转化。

## 二、电信业务量增长显著回落

### 1. 本地电话业务：本地网内区间电话通话量继续负增长

1-10 月，本地网内区间电话通话量 651.1 亿次，同比增长 0.7%；本地网内区内电话通话量 4860.1 亿次，同比下降 3.7%。在拨号上网数量加快减少的情况下，拨号上网通话量继续大幅度收缩，全国本地网内拨号上网通话量完成 159 亿次，比去年同期下降 15.3%。

移动电话来看，1-10 月全国移动电话通话量共完成 18720 亿分钟，同比增长 37%，增速继续保持在较快水平。随着移动电话资费的 下调，未来移动电话的通话量有望继续保持较快增长。

2007 年 10 月电信行业主要业务完成情况

指标名称	单位	本年本月止累计达到	比上年同期(±%)
电信业务收入	亿元	6056.8	10.9
本地网内区间电话通话量	亿次	651.1	0.7
本地网内区内电话通话量	亿次	4860.1	-3.7
本地网内拨号上网通话量	亿次	159	-15.3
固定传统长途电话通话时长合计	万分钟	8681993.3	6.7
国内长途电话通话时长	万分钟	8577242.9	6.7
国际电话去话通话时长	万分钟	57103.7	17.7
港澳台电话去话通话时长	万分钟	47646.7	-5.7
移动电话通话时长合计(含本地)	万分钟	187203644.8	37
移动电话国内长途通话时长	万分钟	12548651	59.6
移动电话国际电话通话时长	万分钟	46569.9	38.6

移动电话港澳台电话通话时长	万 分钟	51708.2	60.4
移动短信业务量	亿 条	4837.7	37.8
IP电话通话时长合计	万 分钟	12485561.8	1.4
IP电话国内长途通话时长	万 分钟	12307605.6	1.5
IP电话国际电话通话时长	万 分钟	102519.3	1.1
IP电话港澳台电话通话时长	万 分钟	75436.9	-15.3

**2. 长途电话业务:**与去年同期相比,固定长途电话增长有所放慢,移动电话增长加快,IP电话业务增长明显放缓

2007年1-10月,固定传统长途、移动长途、IP电话通话时长分别同比增长6.7%、59.6%和1.4%。移动话音的竞争优势已从本地业务扩大到了长途领域。

1-10月,固定传统长途通话时长累计达到868.2亿分钟,同比增长6.7%。其中,国内长途电话累计通话时长857.7亿分钟,同比增长6.7%;国际长途去电累计通话时长5.7亿分钟,同比增长17.7%;港澳台电话去电通话时长4.8亿分钟,同比下降5.7%。

移动电话国内长途通话时长1254.9亿分钟,同比增长59.6%;移动国际长途通话时长4.66亿分钟,同比增长38.6%;移动港澳台电话累计通话时长5.2亿分钟,同比增长60.4%。

今年1-10月IP电话通话时长达到1248.6亿分钟,同比增长1.4%。其中,IP国内长途累计通话时长1230.8亿分钟,同比增长1.5%;IP国际长途累计通话时长10.3亿分钟,同比增长1.1%;IP港澳台电话累计通话时长7.5亿分钟,同比下降15.3%。

### 3. 移动短信业务继续增长

今年1-10月短信业务量继续大幅增长,移动短信累计实现业务

量 4837.7 亿条，同比高增长 37.8%。

### 三、地区电话用户发展情况

#### 1. 东、中、西部固定电话保有量比较

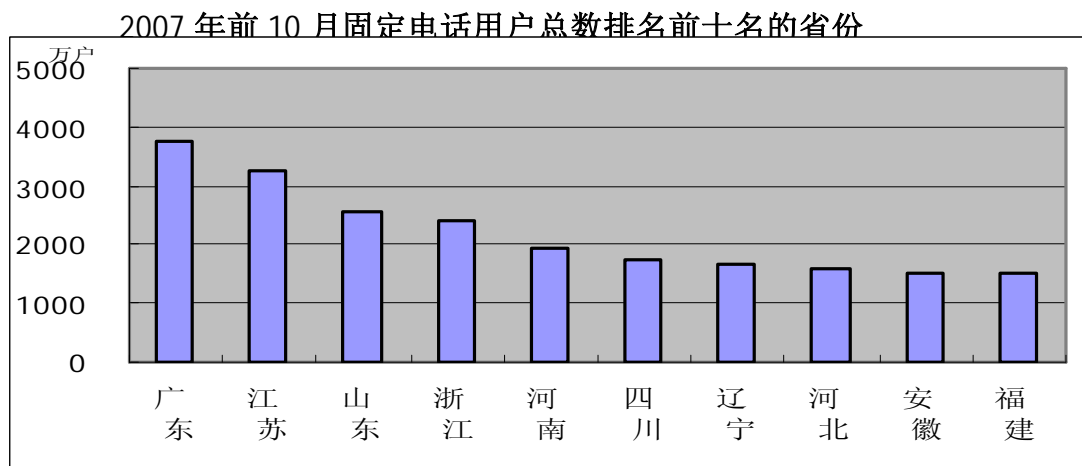
固定电话方面，从保有量看，今年 1-10 月，东、中、西部地区固定电话用户数分别达到 1.77 亿户、1.12 亿户和 0.77 亿户，占全国固定电话用户保有量的 47.8%、30.3%和 20.6%，另外，总部直属单位保有固定电话 421 万户，占总量的 1.1%。分城乡看，全国固定电话用户城市保有 2.53 亿户，占 68.1%，农村保有 1.18 亿户，占 31.9%。

#### 2 东、中、西部移动电话用户比较

移动电话方面，全国城乡用户保有户数达到 5.31 亿户，其中，东部保有 2.6 亿户，占 48.8%，中部保有 1.6 亿户，占 29.6%，西部保有 1.1 亿户，占 21.6%。

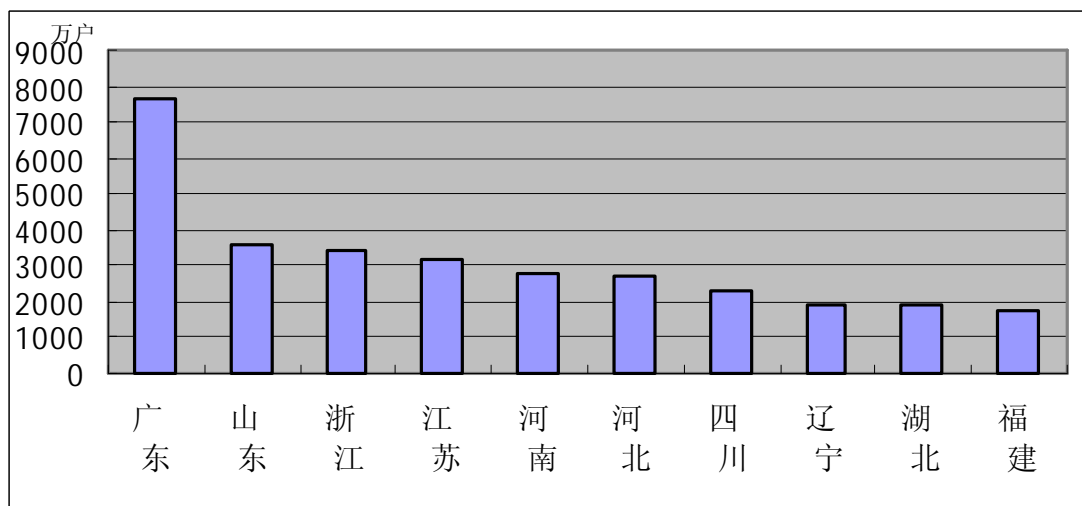
### 3、分省情况

#### (1) 固定电话用户总数排名前十名的省份



## (2) 本年移动电话用户总数排名前十名的省份

2007 年前 10 月移动电话用户总数排名前十名的省份



制作:



中国发展门户网 [www.chinagate.com.cn/](http://www.chinagate.com.cn/)

友情站点:



全球招标投标网 <http://www.toubiao.info/>



[www.china.com.cn/economic/node\\_5001716.htm](http://www.china.com.cn/economic/node_5001716.htm)



中国采购与招标网 <http://www.chinabidding.com.cn/>