

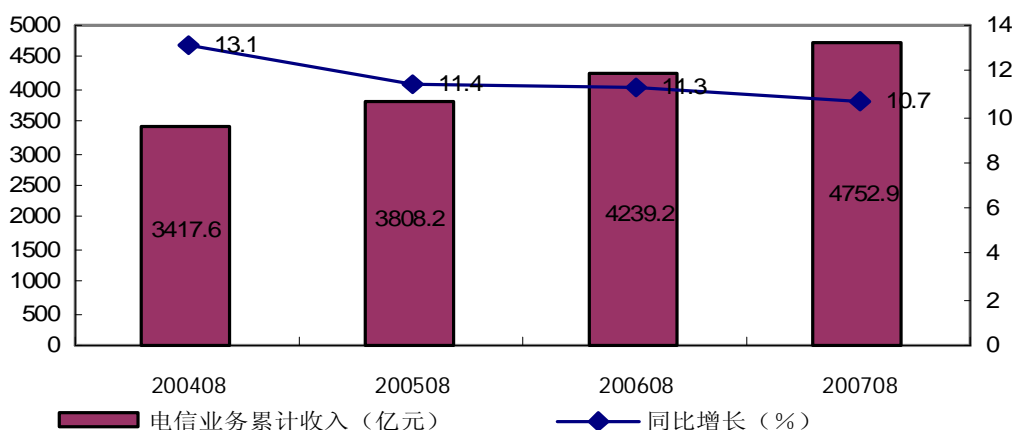
中国电信行业月度运行报告(2007年8月)

一、行业总体运行

1. 电信业务收入增速较去年略有下降

今年1-8月,我国电信业务收入增速不如去年,实现收入4752.9亿元,同比增长10.7%,增速比去年同期下降0.6个百分点。

电信业务收入情况



2006年全国电话用户总数突破8亿户,移动电话用户总数突破4亿户。2007年1-8月,固定电话用户新增463.9万户,总数达到37245万户。其中,无线市话用户减少154.3万户,总数为8958.3万户;公用电话用户增加18.4万部,总数为3000.7万部。移动电话用户新增5458.7万户,总数达到51566.9万户。固定电话普及率和移动电话普及率分别达到28.4部/百人和38.3部/百人。基础电信运营企业互联网用户中,拨号用户达到2138.7万户,同比减少503.3万户;专线用户达到66527户,同比增加4391户;宽带接入用户达到6191.3万户,同比增加1001.5万户,宽带接入用户中xDSL用户4759.5万

户，增加 1047.5 万户。

2007 年 8 月末全国电信用户数情况 单位：万户

	累计户数	比上年末新增
固定电话用户合计	37245.1	463.9
无线市话用户	8958.3	-154.3
公用电话用户(万部)	3000.7	18.4
城市电话用户	25386.2	247.6
住宅电话用户	17724.5	34.2
农村电话用户	11858.8	216.3
住宅电话用户	10732.7	177.8
移动电话用户合计	51566.9	5458.7
无线寻呼用户	12408.5	-1400.9
互联网拨号用户	2138.7	-503.3
互联网专线用户	66527	4391
互联网宽带接入用户	6191.3	1001.5
其中：xDSL	4759.5	1047.5

3. 固定电话新增用户继续下降，移动电话用户保持高速增长，互联网用户进一步宽带化

(1)固定电话用户增长放缓。由于固定电话普及率已经很高，因此，自 2004 年以来，固定电话新增用户增长逐年下降。2007 年 1-8 月，全国固定电话用户新增 463.9 万户，而 2005 年、2006 年新增用户分别是 3054 万户、1748.6 万户，下降幅度明显。

(2)移动电话用户增长迅猛。2007 年 1-8 月，移动电话用户新增 5458.7 万户，高于 2005 年、2006 年 3795.2、4406.9 万户的水平。2007 年 1-8 月移动电话用户新增数比固定电话用户新增数多 4994.8 余万户，移动电话用户总数比固定电话用户总数高出 1.4 亿多户。

(3)宽带用户增长仍较快，拨号上网减少速度进一步加快。2007 年 1-8 月，基础电信运营企业互联网拨号用户减少了 503.3 万户，而

宽带接入用户新增 1001.5 万户，达到 6191.3 万户，是互联网拨号用户的 2.9 倍。互联网用户进一步向宽带接入方式转化。

二、电信业务量增长显著回落

1. 本地电话业务：本地网内区间电话通话量继续负增长

1-8 月，本地网内区间电话通话量 518.5 亿次，同比增长 0.6%；本地网内区内电话通话量 3907.2 亿次，同比下降 3.9%。在拨号上网数量加快减少的情况下，拨号上网通话量继续大幅度收缩，全国本地网内拨号上网通话量完成 128.7 亿次，比去年同期下降 17.5%。

移动电话来看，1-8 月全国移动电话通话量共完成 14561.86 亿分钟，同比增长 37.4%，增速继续保持在较快水平。随着移动电话资费的下调，未来移动电话的通话量有望继续保持较快增长。

2007 年 8 月电信行业主要业务完成情况

指标名称	单位	本年本月止累计达到	比上年同期(±%)
电信业务收入	亿元	4752.9	10.7
本地网内区间电话通话量	亿次	518.5	0.6
本地网内区内电话通话量	亿次	3907.2	-3.9
本地网内拨号上网通话量	亿次	128.7	-17.5
固定传统长途电话通话时长合计	万分钟	6849290.6	7
国内长途电话通话时长	万分钟	6766268.7	7.1
国际电话去话通话时长	万分钟	44898.4	15.9
港澳台电话去话通话时长	万分钟	38123.5	-6
移动电话通话时长合计(含本地)	万分钟	145618632.6	37.4
移动电话国内长途通话时长	万分钟	9647710	60.7
移动电话国际电话通话时长	万分钟	35482	37.1
移动电话港澳台电话通话时长	万分钟	38709.2	54.9

移动短信业务量	亿条	3785.1	38.3
IP电话通话时长合计	万分钟	10011961.6	2.9
IP电话国内长途通话时长	万分钟	9866555	3
IP电话国际电话通话时长	万分钟	83371.5	4.2
IP电话港澳台电话通话时长	万分钟	62035.1	-11.3

2. 长途电话业务:与去年同期相比,固定长途电话增长有所放慢,移动电话增长加快,IP电话业务增长明显放缓

2007年1-8月,固定传统长途、移动长途、IP电话通话时长分别同比增长7%、60.6%和2.9%。移动话音的竞争优势已从本地业务扩大到了长途领域。

1-8月,固定传统长途通话时长累计达到684.93亿分钟,同比增长7%。其中,国内长途电话累计通话时长676.63亿分钟,同比增长7.1%;国际长途去电累计通话时长4.49亿分钟,同比增长15.9%;港澳台电话去电通话时长3.81亿分钟,同比下降6%。

移动电话国内长途通话时长964.77亿分钟,同比增长60.7%;移动国际长途通话时长3.55亿分钟,同比增长37.1%;移动港澳台电话累计通话时长3.87亿分钟,同比增长54.9%。

今年1-8月IP电话通话时长达到1001.2亿分钟,同比增长2.9%。其中,IP国内长途累计通话时长986.66亿分钟,同比增长3%;IP国际长途累计通话时长8.34亿分钟,同比增长4.2%;IP港澳台电话累计通话时长6.2亿分钟,同比下降11.3%。

3. 移动短信业务继续增长

今年1-8月短信业务量继续大幅增长,移动短信累计实现业务量3785.1亿条,同比高增长38.3%。

三、地区电话用户发展情况

1. 东、中、西部固定电话保有量比较

固定电话方面，从保有量看，今年1-8月，东、中、西部地区固定电话用户数分别达到1.78亿户、1.14亿户和0.77亿户，占全国固定电话用户保有量的47.8%、30.5%和20.5%，另外，总部直属单位保有固定电话417.5万户，占总量的1.1%。分城乡看，全国固定电话用户城市保有2.54亿户，占68.2%，农村保有1.19亿户，占31.8%。

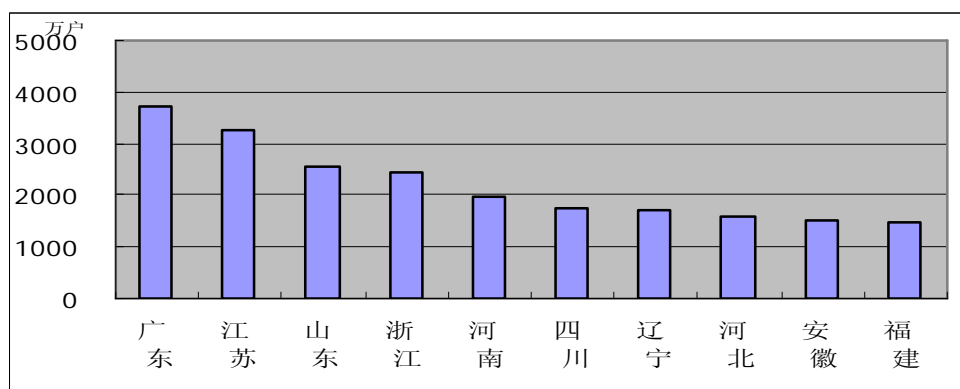
2 东、中、西部移动电话用户比较

移动电话方面，全国城乡用户保有户数达到5.16亿户，其中，东部保有2.5亿户，占49.1%，中部保有1.5亿户，占29.5%，西部保有1.1亿户，占21.4%。

3、分省情况

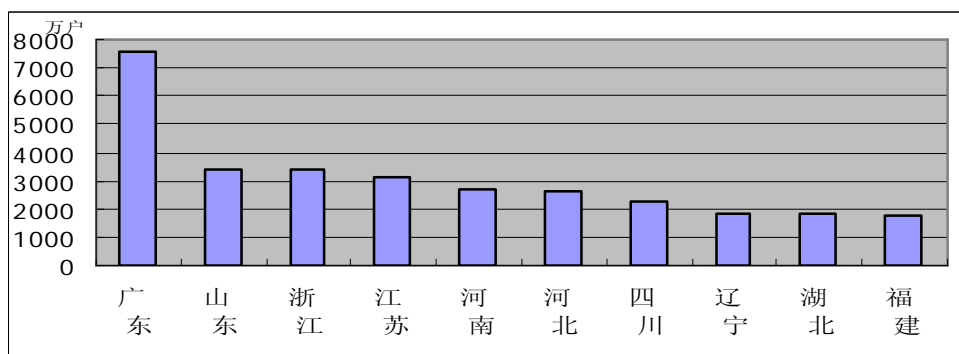
(1) 固定电话用户总数排名前十名的省份

2007年前8月固定电话用户总数排名前十名的省份



(2) 本年移动电话用户总数排名前十名的省份

2007 年前 8 月移动电话用户总数排名前十名的省份



制作:



中国发展门户网 www.chinagate.com.cn/

友情站点:



全球招标投标网 <http://www.toubiao.info/>



www.china.com.cn/economic/node_5001716.htm



中国采购与招标网 <http://www.chinabidding.com.cn/>