

## 附件 1:

# 中国外文局所属企事业单位 2022 年度公开 招聘考试系统操作指南

## 考试客户端下载

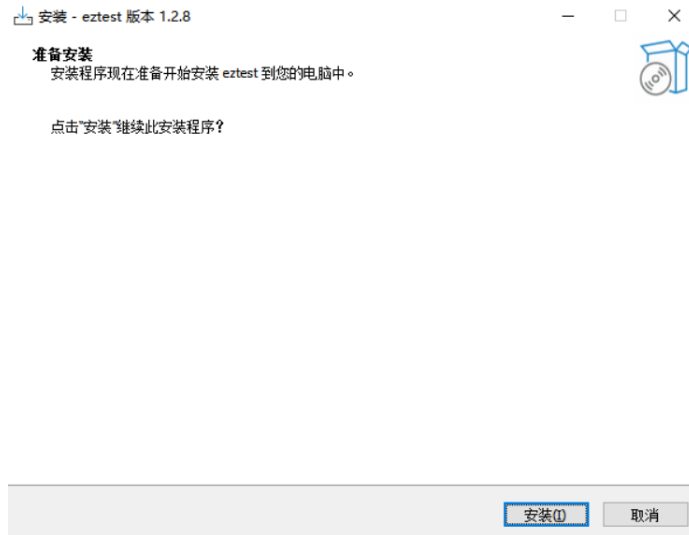
在电脑端打开浏览器，输入

<https://eztest.org/home/entry/>，请根据本人电脑的操作  
系统，选择相应版本的安装包，将安装包文件下载到本  
地。

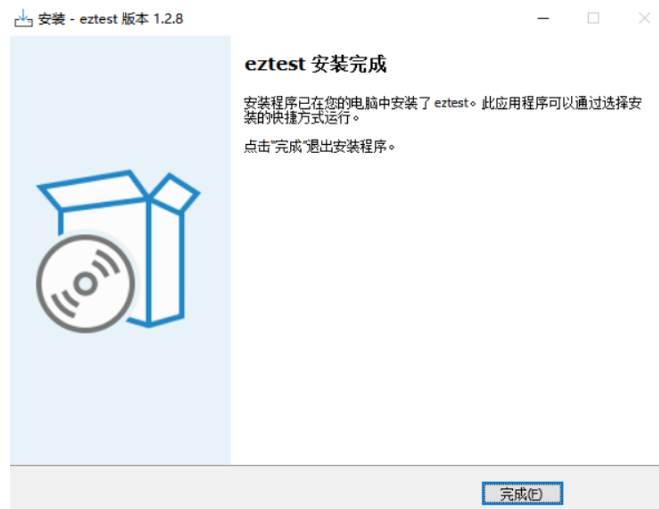


## 安装

请关闭杀毒软件，防止被拦截，点击下载后的文件，如下图：




安装成功后的界面，如下图，点击“完成”按钮，即可完成安装。

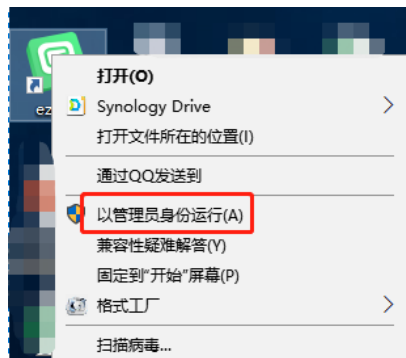


## 启动

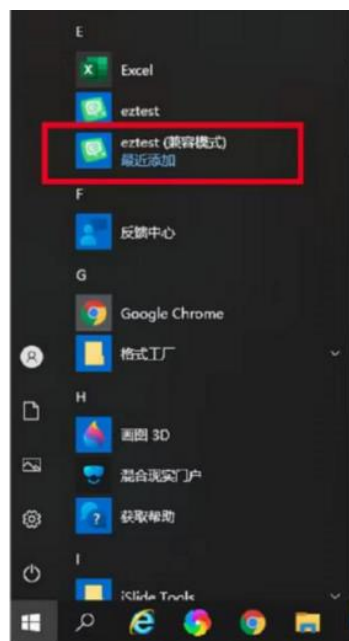
安装完成后，会在桌面生成如下图所示的“eztest”快捷图标，双击打开考试客户端程序。



**注：**如 Windows 系统遇客户端闪退，请点击鼠标右键，选择“以管理员身份运行”（图 1）或使用兼容模式打开（图 2）即可，如图：



(图 1)



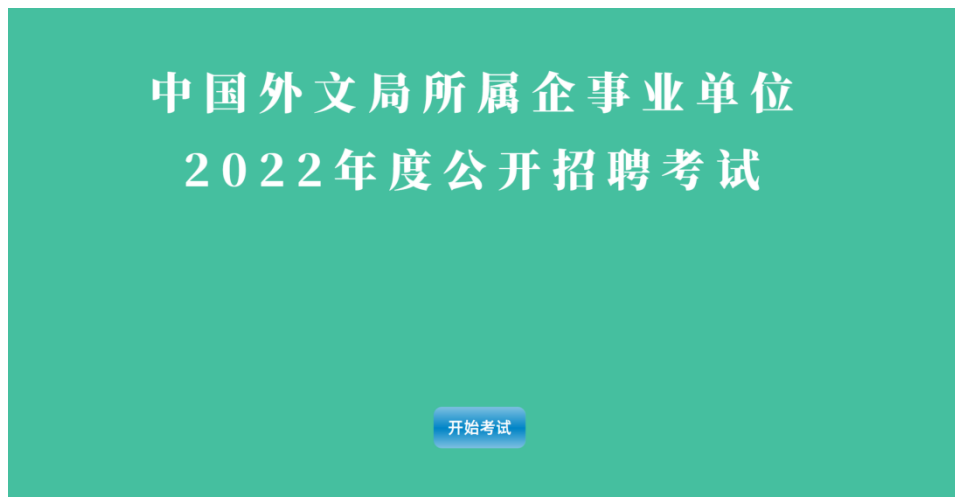
(图 2)

## 登录

输入“考试口令”。（考试口令请见准考证）



点击“开始考试”。



点击“调试设备”，完成摄像头调试。



输入准考证号，点击“登录”。（准考证号请见准考证）



完成登录后，请考生确认本人基本信息后，点击“确定”。

### 基本信息确认

姓名

样例1

身份证号

420108199901234456

报考单位

某单位

性别

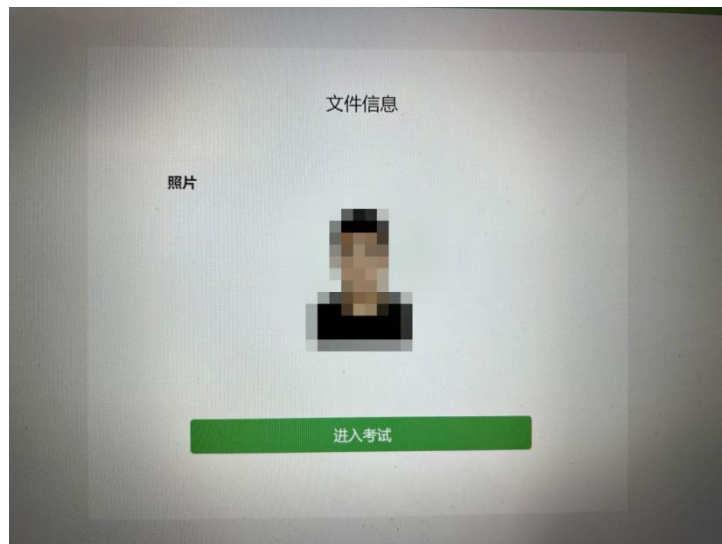
男

女

备注

确定

核对照片后，点击“进入考试”。



## 阅读《中国外文局所属企事业单位 2022 年度公开招聘考试须知》，点击“我同意”。

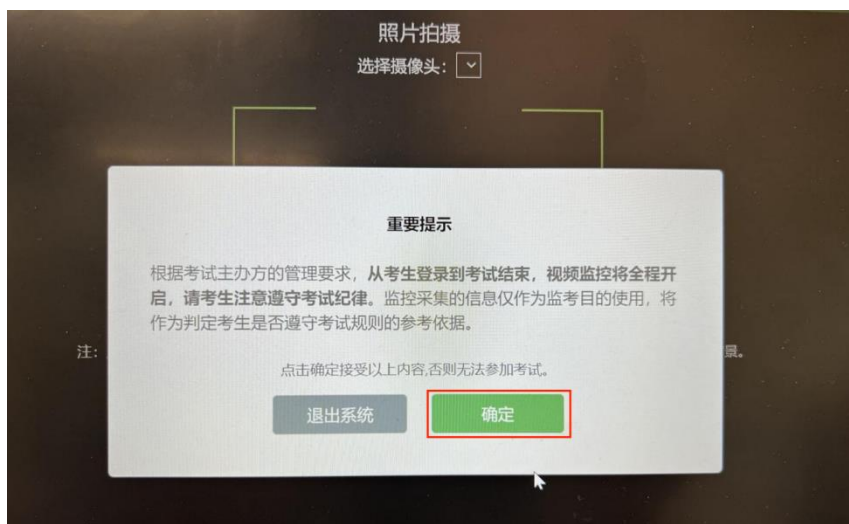
**中国外文局所属企事业单位2022年度公开招聘考试须知**

- 1、“考试口令”和“准考证号”为考生登录考试系统的唯一标识，请妥善保管本人准考证并严格保密。正式考试输入“考试口令”和“准考证号”时请严格区分大小写并使用英文输入法输入。
- 2、考生应提前20分钟登录考试系统（早于20分钟无法登录），完成考试设备和摄像头调试，等待开考。迟到超过5分钟（含5分钟）将无法登录考试系统。
- 3、考生不得提前交卷，否则将被判定没有成绩。**
- 4、考试使用AI智能监考和人工监考的双监考方式，将通过人工远程监考、系统监测、拍照留存等方式进行监考，一经发现违纪行为将取消考试成绩，并视情况通报考生所在学校。
- 5、考试过程中客户端将会全程锁屏（考生强制退出锁屏3次及以上将不再被允许进入）并开启全程视频监控，请确保本人参考且无任何违纪行为。请考生确保考试环境安静，考试设备和网速优良。由于考生设备、网速等造成考试失败的，责任自负。
- 6、考试全程不得交谈，不允许佩戴耳机，不得使用任何形式的通讯工具、电子或纸质资料。考生应全程保持脸部始终完整位于前机位监控范围内，保证电脑屏幕和桌面环境完整位于后机位监控范围内，严禁无关人员出入考试场所。
- 7、考生放置电脑的桌面应保持整洁，不允许摆放与考试无关的物品，包括但不限于其他通讯和电子设备、书籍、资料、零食、饮品等。本次考试允许使用黑色墨水笔、两张空白草稿纸。
- 8、请考生着正常服装考试，不化浓妆，不使用美颜功能，保证摄像头效果可以准确地展现本人正面完整和清晰的脸部，确保能通过人脸识别进入考试系统。


- 9、考生须将准考证、身份证原件放置在桌面左上角，在登录考试系统后跟随监考员提示向电脑摄像头举起，进行核验。人脸识别或身份核验未通过的考生，考试过程中，监考员可能还会要求考生手持身份证面向前摄像头进行人工复核。
- 10、考生进入考试系统前，应关闭电脑上与考试无关的网页和软件，包括安全卫士、电脑管家及各类通信软件，以免因软件被动弹窗，被系统判定为作弊等情况。
- 11、考试内容和试题版权归属中国外文局，每份试题均有单独底纹，考生不得对试题内容进行拍照，且不允许他人拍照，并不得以任何形式对外传播。否则，中国外文局将保留追究法律责任的权利。

点击“我同意”按钮接受以上内容。如果您不同意这些条款，将无法继续进行考试。

进入考试后，请拍摄个人正面照。阅读“重要提示”，点击“确定”。

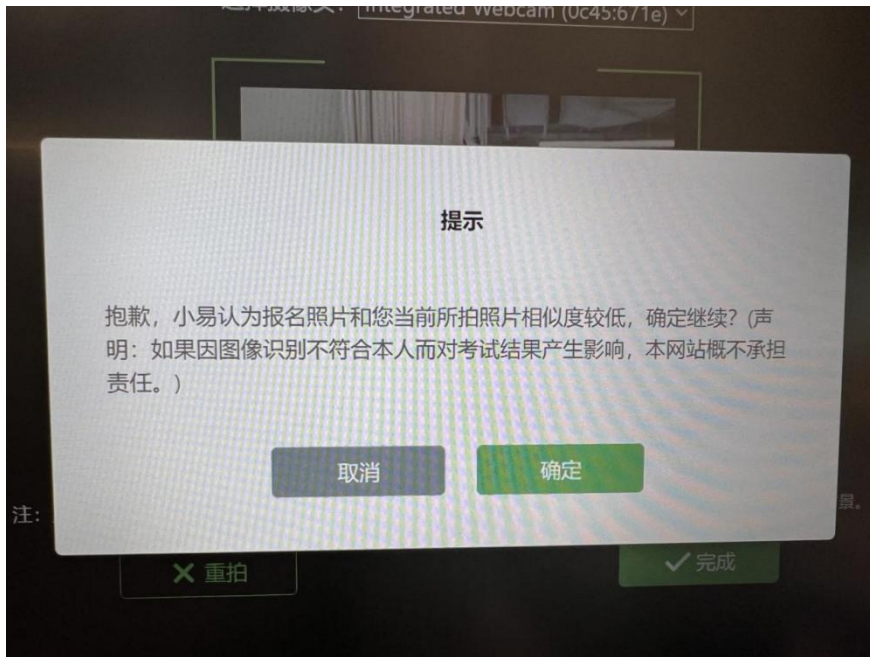


请务必确保拍照时光线充足、图像清晰。照片应包括考生完整的面部和肩部。进行拍摄，点击“完成”。



**注:** 若出现下图提示, 点击“确定”, 后续考试组织方将进行人工核验。





**请跟随系统提示开启后机位摄像头，开启方式请见  
附件 2：中国外文局所属企事业单位 2022 年度公开招聘考  
试双机位监控说明**

到达考试开始时间后，系统会自动跳转至答题页面，点击“开始答题”，开始正式考试。



**最后交卷，交卷后不得再次进入试题。交卷时，请耐心等待滚动条加载完毕，系统自动退出强制全屏模式。**

**重要提示：**

1、从输入“准考证号”并确认登录后开始，系统即进入锁屏状态。除提交试卷外，不可返回到电脑桌面或调用任何其他程序。如若答题期间因为网络问题或电脑硬件问题，导致网络断连或电脑死机，需要强制关机并重启后再次进入考试页面。（系统将会记录离开的次数，离开超过3次，将会自动提交试卷，将不能再次进入考试系统。）

2、不同的部分（大题）之间提交答案后，不可返回。请注意完成本单元的所有题目后，才可进入下一单元的题目，一经提交，不可返回上一单元。

3、正式考试根据准考证时间准点开始（请提前20分钟登录），并准点结束（收取试卷）。答题系统上有倒计时显示，请注意合理分配答题时间。

4、答题过程中系统支持“断点续传”功能，如因网络或电脑原因导致答题中断，请立即重新登录考试客户端，已答过的题目将自动保存。

5、提交试卷，请耐心等待滚动条加载完毕。如若考试结束，系统自动收卷后，您的作答也会被完整保存。

6、试卷提交后，系统自动退出强制全屏模式，请退出考试系统。